

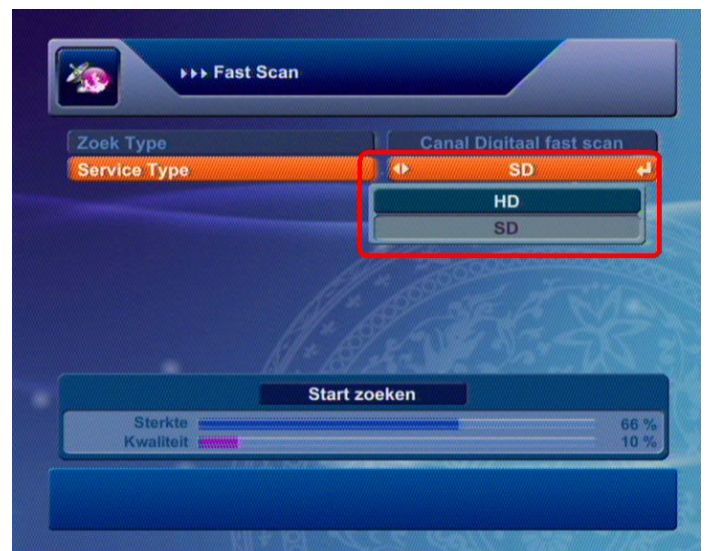
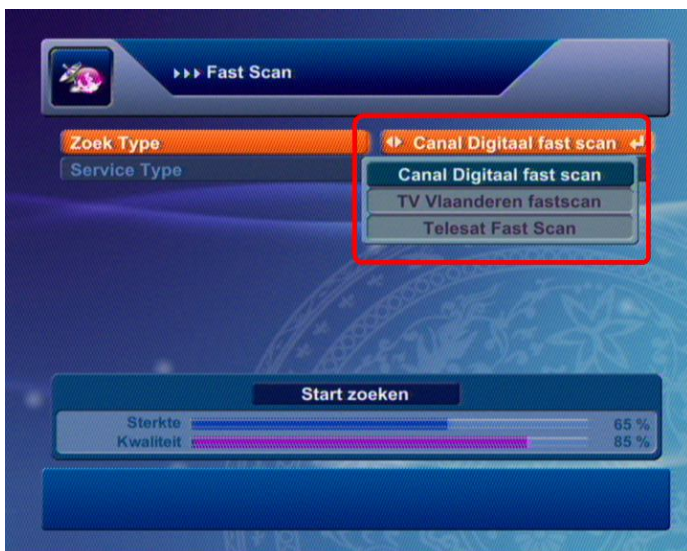


HOE KAN DE FASTSCAN UITGEVOERD WORDEN OP DE SAB ULTIMEDIA 8000 ONTVANGER?

- 1- U drukt op de **MENU** toets, daarna kiest u het **Installatie** menu.
- 2- U kiest het **FastScan** menu.



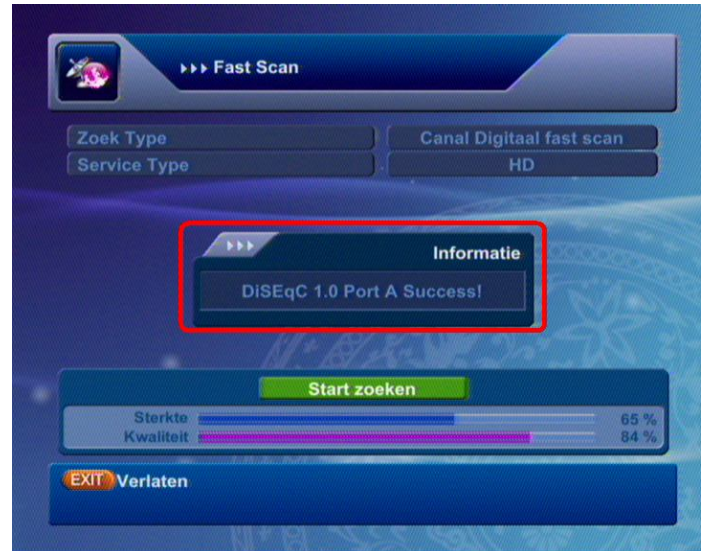
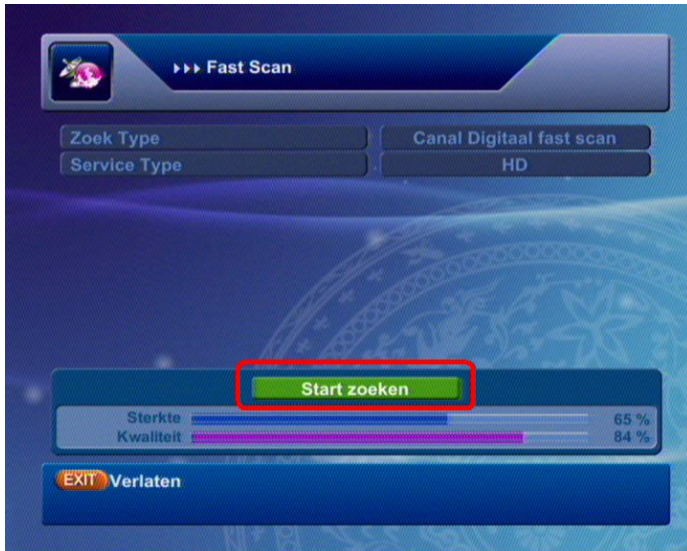
- 3- U kunt de 3 providers kiezen op het **Provider** menu. Kies uit, **Canal Digitaal**, **TV Vlaanderen** en **Telesat**.
- 4- Als u een **HD** pakket heeft van de provider, kiest u **HD** op het **Service type** menu. Als u geen **HD** pakket heeft van de provider, kiest u **SD** op het **Service type** menu.





5- Door op **"Start zoeken"** te klikken, start u het zoeken.

6- Uw ontvanger zal diseqc poort voor Astra1 vinden.



7- Uw satelliet ontvanger zal de gezochte kanalen vinden en deze opslaan in het geheugen. Bevestig met de OK toets en verlaat het menu met de EXIT toets.

8- Veel kijkplezier!

